


¡Haz tu parte!








Sé un Salvador de **RRR** Recursos



La reducción, la reutilización y el reciclaje pueden ayudar a conservar los recursos naturales. Este libro para colorear dice cómo hacerlo.

Usa lo menos posible

¡Eso es Reducir!



Si en el primer lugar reduces, se pueden reducir las cosas que necesitan ser reutilizadas, recicladas, o tiradas.

¡Salvarás recursos también! La mejor manera de reducir es reflexionar cuidadosamente sobre lo que compras.

Por cada par de artículos arriba, colorea el artículo que crea menos basura o que usa menos recursos. Marca con una X el artículo que crea más basura o que usa más recursos.

¡Utilízalo una y otra vez!

¡Eso es Reutilizar!

Muchas cosas pueden ser utilizadas una y otra vez antes de ser recicladas o tiradas. Cuando se reutiliza una cosa, se crea menos basura, y se requieren menos recursos naturales.

Elige uno o más artículos de la caja de arte e diseña una manera de reutilizarlos.



Todo lo que usamos Recursos

Arena




Vidrio
(lentes)

Silicio
(chip de computadora)

Plástico

Gas natural
Petróleo crudo



Árboles y plantas



Papel
Madera
Tela



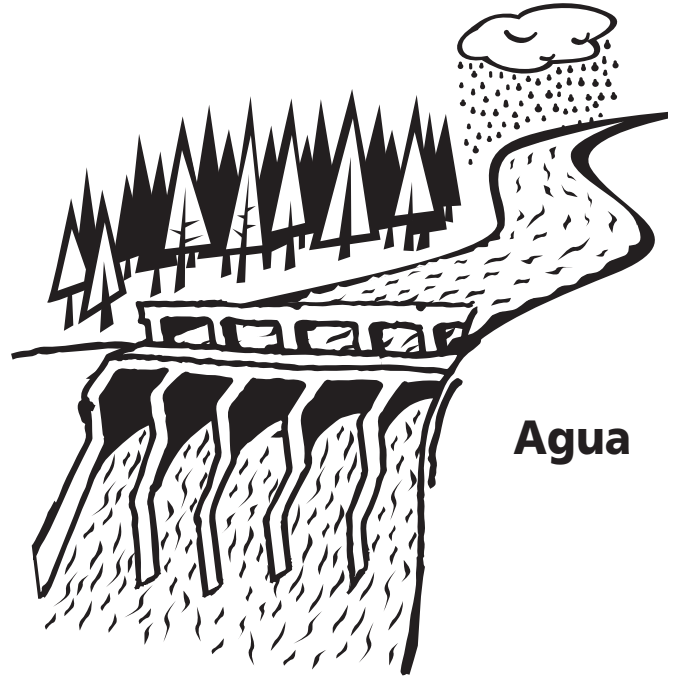
¿Cómo viene de
los recursos naturales



Minerales



Metales:
aluminio
plata
acero
estaño
y mas




Agua



Electricidad

Animales



**Comida
Cuero
Tela**

Ponlo en el bote de la acera

¡Eso es Reciclaje!


En nuestra región, la mayoría de las familias tienen servicio de reciclaje en la acera. Indica los elementos que coleccionan para reciclaje en tu ciudad.



Cartón y bolsas de papel



Revistas y catálogos



Periódicos y las páginas amarillas



Latas y botes de aerosol vacíos




Botellas y tarros de vidrio



Aceite de carro usado



Cartones de leche o jugo



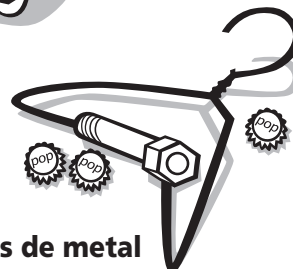
Papeles usados




Botellas y tarros de plástico



Aluminio



Pedazos de metal



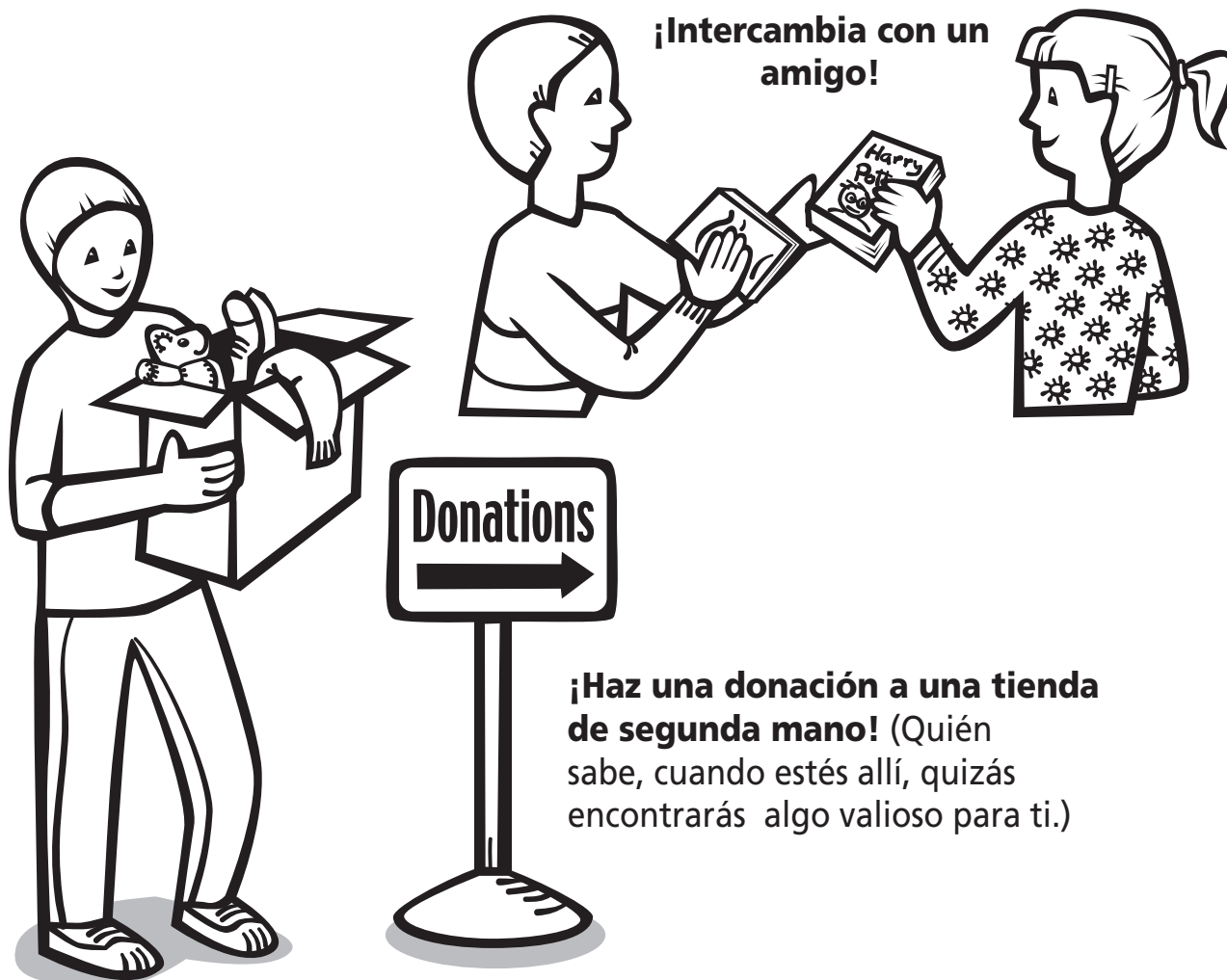
Escombros de jardinería

Utilizado no quiere decir acabado



¡Ten una venta de garaje!

En lugar de tirar los artículos no deseados, busca un nuevo hogar para ellos. Recoge tus juguetes o ropa en buenas condiciones y véndelas o dónalas a alguien que pueda utilizarlas.



¡Intercambia con un amigo!

¡Haz una donación a una tienda de segunda mano! (Quién sabe, cuando estés allí, quizás encontrarás algo valioso para ti.)

¿Puedes encontrar las palabras escondidas?

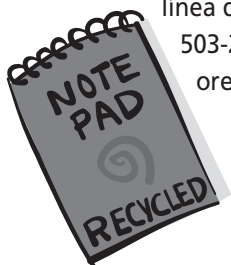

Pon un círculo alrededor de las palabras que encuentres en este rompecabezas. Pasa una línea sobre las palabras en la lista cuando las encuentres. Las palabras están orientadas horizontalmente, verticalmente y diagonalmente.

- ARENA
- REDUCIR
- REUTILIZAR
- CONSERVAR
- ACEITE
- RECICLAR
- NATURAL
- RECURSO
- VIDRIO
- PAPEL
- PLÁSTICO

R	E	D	U	C	I	R	T	S	A
E	C	O	N	V	I	D	R	I	O
C	O	N	S	E	R	V	A	R	R
U	P	A	A	A	C	E	I	T	E
R	A	T	V	R	I	L	T	A	C
S	P	U	N	O	B	R	E	R	I
O	E	R	A	U	M	O	S	E	C
P	L	A	S	T	I	C	O	N	L
I	N	L	R	E	A	P	U	A	A
R	E	U	T	I	L	I	Z	A	R

Nota a los padres y tutores

Por favor lea este libro con su niño y haga una diferencia cada día en su casa. Para más información sobre cómo prevenir el desecho, incluyendo el abono, químicos de la casa, y reciclaje, llame a la línea de información de reciclaje en 503-234-3000, o visítenos en la red: oregonmetro.gov/reciclaje.



Impreso en papel reciclado. SRCAB 17103



Metro

oregonmetro.gov/español

© Metro, Portland, Ore. 2009
600 NE Grand Ave., Portland, OR 97232